




MAZDA

MAZDA 2







MAZDA2
ไม่ธรรมดาในแบบที่เราเป็น

Mazda2 เพยตัวตนที่โดดเด่น เติมความสุขให้ทุกวันของชีวิต
ถ่ายทอคมุมมองและสะท้อนคุณค่าในแบบที่เราเป็นด้วยสไตล์ที่แตกต่าง
มาพร้อมพลังและความครบครันที่ตรงกับไลฟ์สไตล์ตามแนวทางของตัวเอง
เพื่อพาคุณออกไปใช้ชีวิตตามเป้าหมายที่ใช้ในทุกที่ที่ไปอย่างไม่ธรรมดา

จากดีไซน์ภายนอกที่เพิ่มสไตล์ให้ชีวิตอีกสเต็ม ด้วยเจดส์ที่ได้รับการพัฒนาขึ้น
ให้มีเอกลักษณ์เฉพาะตัว เติมความสปอร์ตพรีเมียมกับสีใหม่ Platinum Quartz
และล้ออัลลอยสีดำใหม่ ขนาด 16 นิ้ว ภายในห้องโดยสารที่ออกแบบอย่างประณีต
คัดสรรวัสดุอย่างพิถีพิถัน เป็นหนึ่งเดียวกับทุกฟังก์ชันอย่างลงตัว พร้อมให้คุณ
ขับออกไปสนุกด้วยสมรรถนะการขับขี่ที่เหนือชั้นของเทคโนโลยี Skyactiv-Vehicle
Dynamics เพลิดเพลินกับไลฟ์สไตล์ดิจิทัลในแบบคุณผ่านเทคโนโลยีเชื่อมต่อ
ไร้ขีดจำกัด Mazda Connect ที่มาพร้อม อุปกรณ์ชาร์จไฟแบบไร้สาย
(Wireless Charger) ที่ต่อดความสนุกไม่วันหยุด และมันใจไปกับที่สุด
แห่งเทคโนโลยีความปลอดภัย i-Activsense สะท้อนความไม่ธรรมดาในแบบ
ที่เราเป็น กับ Mazda2



MAZDA2

ออกแบบและพัฒนาจากแนวคิด Kodo : Soul of Motion ด้วยเส้นสายที่เรียบง่าย แต่แฝงด้วยความโฉบเฉี่ยวทรงพลังราวกับมีชีวิต โดดเด่น ปราดเปรียวในสไตล์พรีเมียม ภายใต้คอนเซ็ปต์ “Less is More” ซึ่งได้รับแรงบันดาลใจจากสุนทรียศาสตร์แบบญี่ปุ่น ที่เน้นความเรียบง่ายแต่งดงาม บ่งบอกเอกลักษณ์ในตัวตนที่ชัดเจนไม่ซ้ำทางใคร พร้อมตอบโจทย์ความสุขในทุกไลฟ์สไตล์ และทุกจุดหมายที่ออกไปใช้ชีวิตได้อย่างไม่ธรรมดา



THE DELIGHTFUL DRIVING

Mazda2 สะท้อนเอกลักษณ์ความสปอร์ตที่โดดเด่นไม่ธรรมดา ด้วยแผงคอนโซลหน้า เบาะหนังสีดำใหม่ ที่ผสานอย่างลงตัวกับความพรีเมียม พัดพัดกันในทุกรายละเอียดภายในห้องโดยสาร พร้อมความสะดวกสบายที่ตอบรับกับทุกการขับขี่ด้วยเบาะนั่งคนขับปรับไฟฟ้า 6 ทิศทาง พร้อมระบบบันทึกตำแหน่ง 2 ตำแหน่ง ให้ทุกเส้นทางสนุกมันใจได้ในแบบของคุณกับ Active Driving Display สกรีนใสแสดงข้อมูลการขับขี่ที่สำคัญ Sports Paddle Shift ระบบควบคุมการเปลี่ยนเกียร์ที่พวงมาลัย และ Cruise Control ระบบควบคุมความเร็วคงที่

Mazda2 ถูกพัฒนาขึ้นให้ตอบรับการใช้งานและประโยชน์ใช้สอยของผู้ขับขี่และผู้โดยสารมากที่สุด ทำให้การออกแบบฟังก์ชัน รวมถึงการจัดวางอุปกรณ์ต่างๆ อยู่ในตำแหน่งที่ลงตัวกับไลฟ์สไตล์ที่หลากหลายของคุณ พร้อมสนุกไปกับทุกเป้าหมายที่อยากทำได้อย่างคล่องตัว ตามคอนเซ็ปต์ HMI (Human-Machine Interface) ที่ช่วยให้ผู้ขับขี่รู้สึกเป็นหนึ่งเดียวกันกับรถ มอบความสะดวกสบายและปลอดภัยตลอดการเดินทาง





*สำหรับ Android เวอร์ชัน 10 สามารถเชื่อมต่อได้ทันที



TECHNOLOGY ON POINT

Mazda2 เติมความไม่ธรรมดาให้กับไลฟ์สไตล์ดิจิทัลของคุณได้อย่างต่อเนื่อง ไม่พลาดทุกการติดต่อผ่านเทคโนโลยีเชื่อมต่อไร้ขีดจำกัด Mazda Connect รองรับ Apple CarPlay® แบบไร้สาย และ Android Auto™* ที่สามารถใช้งานฟังก์ชันสำคัญบนสมาร์ตโฟนได้ โดยแสดงผลผ่านหน้าจอสี Center Display แบบสัมผัส ขนาด 7 นิ้ว ควบคุมด้วย Center Commander ปุ่มควบคุมอัจฉริยะ ในตำแหน่งที่ใช้งานง่าย พร้อมมอบความสะดวกสบายไปอีกขั้นกับอุปกรณ์ชาร์จไฟแบบไร้สาย (Wireless Charger) ให้คุณสนุกกับทุกกิจกรรม และเป็นตัวเองได้แบบไม่ซ้ำใคร





PERFORMANCE THAT TAKES CHARGE

อีกขั้นของเทคโนโลยีสกายแอคทีฟ Skyactiv-Vehicle Dynamics และการพัฒนาบนพื้นฐานของ Skyactiv-Vehicle Architecture ซึ่งได้จากการศึกษาเชิงลึกถึงสรีระและธรรมชาติการเดินของมนุษย์ เพื่อพัฒนารถยนต์ที่ให้ความรู้สึกเสมือนเป็นส่วนหนึ่งของร่างกาย ทำให้ Mazda2 พร้อมให้คุณควบคุมทุกเส้นทางได้อย่างมั่นใจ เพื่อสร้างประสบการณ์ในการขับขี่ตามแนวคิด จินบะ อิไต (Jinba Ittai) ของมาสด้า ทั้งระบบควบคุมสมรรถนะการขับขี่อัจฉริยะขั้นสูง G-Vectoring Control Plus ให้ผู้ขับขี่และรถเป็นหนึ่งเดียวกัน มอบความสะดักสะบวย และความปลอดภัยให้ผู้โดยสารตลอดการเดินทาง พร้อมสมรรถนะความแรงกับเครื่องยนต์ที่ให้อัตราเร่งดีเยี่ยม และประหยัดน้ำมัน

Skyactiv-D

เครื่องยนต์สกายแอคทีฟคลินดีเซล 1500 cc ให้แรงบิดสูง ประหยัดน้ำมันและเป็นมิตรกับสิ่งแวดล้อม อัตราส่วนการอัดต่ำเพียง 14.8:1 ประหยัดน้ำมันถึง 26.3 กม./ลิตร*

Skyactiv-G

เครื่องยนต์สกายแอคทีฟเบนซิน 1300 cc เครื่องยนต์เผาไหม้สมบูรณ์ ให้แรงม้าสูงและแรงบิดสูง ประหยัดน้ำมันและเป็นมิตรกับสิ่งแวดล้อม อัตราส่วนการอัดสูง 12.0:1 ประหยัดน้ำมันถึง 23.3 กม./ลิตร*





SAFETY THAT'S A STEP AHEAD

ขับขี่ได้อย่างมั่นใจในทุกเส้นทาง ด้วยเทคโนโลยีความปลอดภัยสุดล้ำ i-Activsense ใน Mazda2 ทั้งความปลอดภัยเชิงป้องกันและการลดความเสี่ยงจากการเกิดอุบัติเหตุรอบคัน ด้วยระบบแสดงภาพ 360 องศา รอบทิศทาง และระบบเซ็นเซอร์ระยะด้านหน้าและด้านหลัง ปลอดภัยรอบด้านแม้ในจุดที่มองไม่เห็น กับระบบเตือนเมื่อมีรถในจุดอับสายตาขณะเปลี่ยนเลน (Advanced Blind Spot Monitoring) ระบบเตือนเมื่อมีรถในจุดอับสายตาขณะถอยหลัง (Rear Cross Traffic Alert) พร้อมไฟเตือนการคาดเข็มขัดนิรภัยสำหรับที่นั่งทุกตำแหน่ง และอีกหลากหลายเทคโนโลยีความปลอดภัย ให้คุณขับขี่สนุกอย่างมั่นใจ



เพิ่มสไตล์ในแบบที่เราเป็นให้แตกต่างอย่างไม่ธรรมดา ด้วยอุปกรณ์ตกแต่งของ Mazda2



Rear Tray Package (HB)
แผงวางของหลัง รุ่น 5 ประตู




Acrylic Visor
ชุดคิ้วกันแดด



Aluminum Sports Pedal Set
ชุดตกแต่งเป็นเบรค คันเร่ง และที่พักเท้า



Front Under Skirt
ชุดสเกิร์ตหน้า



Side Under Skirt
ชุดสเกิร์ตข้าง



Door Mirror Cover
ชุดครอบกระจกข้างสีดำ



Rear Roof Spoiler (HB)
ชุดสปอยเลอร์หลัง รุ่น 5 ประตู สีแดง โขลา เรด คริสตัล/ดำ



Car Cover
ผ้าคลุมรถ



Mazda Car DVR
กล้องบันทึกหน้ารถมาสด้า



Scuff Plate
ชุดคิ้วขอบประตู 4 ชั้น/ชุด



Muffler Extension
ปลายท่อไอเสียโครเมียม



Luggage Tray (HB)
ถาดใส่ของท้ายรถ รุ่น 5 ประตู



Luggage Tray (SD)
ถาดใส่ของท้ายรถ รุ่น 4 ประตู



Skyactiv License Plate Holder (Black)
กรอบป้ายทะเบียน Skyactiv (สีดำ)



โปรดสอบถามรายละเอียดการติดตั้งเพิ่มเติมที่โชว์รูมมาสด้า
อุปกรณ์ตกแต่งแท้จากมาสด้า รับประกันนานสูงสุด 3 ปี หรือ 100,000 กิโลเมตร (อย่างไรอย่างหนึ่งถึงก่อน)

MAZDA2 SEDAN 1.3 E FEATURES



- เครื่องยนต์ Skyactiv-G 1.3 ลิตร และเกียร์อัตโนมัติ Skyactiv-Drive 6 สปีด
- ไฟหน้า LED Projector พร้อมระบบไฟหน้าปรับระดับอัตโนมัติ (Auto Leveling System)
- ระบบ GVC Plus
- กุญแจนิรภัย (Immobilizer) และสัญญาณกันขโมย (Burglar Alarm)

คุณสมบัติพื้นฐานรุ่น SKYACTIV-G 1.3



- ระบบช่วยประหยัดน้ำมัน i-STOP และประหยัดพลังงาน i-ELOOP
- สวิตช์ Drive Selection
- ระบบสตาร์ทเครื่องยนต์อัจฉริยะ (Push Start Button)
- กระจกหน้าแบบลดเสียงรบกวน
- ระบบเชื่อมต่อโทรศัพท์เคลื่อนที่ผ่านบลูทูธ (Bluetooth)
- ถุงลมนิรภัยคู่หน้า SRS
- ไฟเตือนการคาดเข็มขัดนิรภัยสำหรับที่นั่งทุกตำแหน่ง

MAZDA2 SEDAN 1.3 S LEATHER FEATURES



- ระบบควบคุมความเร็วคงที่ (Cruise Control)
- ระบบควบคุมการเปลี่ยนเกียร์ที่พวงมาลัย (Sports Paddle Shift)
- พวงมาลัยและหัวเกียร์หุ้มหนัง
- เบาะนั่งหุ้มหนัง
- เบาะนั่งคนขับปรับไฟฟ้า 6 ทิศทาง พร้อมระบบบันทึกตำแหน่ง 2 ตำแหน่ง

คุณสมบัติเพิ่มเติมจากรุ่น 1.3 C



- หน้าจอ Active Driving Display แสดงข้อมูลการขับขี่แบบสี
- รองรับระบบ Apple CarPlay® แบบไร้สาย
- อุปกรณ์ชาร์จไฟแบบไร้สาย (Wireless Charger)

MAZDA2 SEDAN 1.3 C FEATURES



- ไฟส่องสว่างสำหรับการขับขี่ในเวลากลางวันแบบ LED Signature (Daytime Running Lamp)
- ระบบไฟหน้าเปิด-ปิดอัตโนมัติ
- ที่ปิดน้ำฝนแบบหน่วงเวลา พร้อมฟังก์ชันตรวจจับน้ำฝนอัตโนมัติ
- ระบบกุญแจไร้โทจ้อจริยะ (Smart Keyless Entry)

คุณสมบัติเพิ่มเติมจากรุ่น 1.3 E



- หน้าจอสี Center Display แบบสัมผัส ขนาด 7 นิ้ว พร้อม Center Commander รองรับ Apple CarPlay® และ Android Auto™
- ลำโพง 6 ตำแหน่ง
- ระบบเซ็นเซอร์ระยะด้านหลัง 4 จุด
- กล้องมองหลัง
- ระบบปรับอากาศแบบอัตโนมัติ
- ล้ออัลลอย ขนาด 15 นิ้ว

MAZDA2 SEDAN 1.3 SP FEATURES



- ABSM: ระบบเตือนเมื่อมีรถในจุดอับสายตาขณะเปลี่ยนเลน
- RCTA: ระบบเตือนเมื่อมีรถในจุดอับสายตาขณะถอยหลัง
- ระบบแสดงภาพ 360 องศา รอบทิศทาง (360° View Monitor)
- ระบบเซ็นเซอร์ระยะด้านหน้า 4 จุด

คุณสมบัติเพิ่มเติมจากรุ่น 1.3 S LEATHER



MAZDA2 SEDAN XDL FEATURES



คุณสมบัติพื้นฐานรุ่น SKYACTIV-D 1.5



- เครื่องยนต์ Skyactiv-D 1.5 ลิตร และเกียร์อัตโนมัติ Skyactiv-Drive 6 สปีด
- ไฟหน้า LED Projector และไฟส่องสว่างสำหรับการขับขี่ในเวลากลางวันแบบ LED Signature (Daytime Running Lamp)
- ระบบไฟหน้าเปิด-ปิดอัตโนมัติ และระบบไฟหน้าปรับระดับอัตโนมัติ (Auto Leveling System)
- ที่ปัดน้ำฝนแบบหน่วงเวลา พร้อมฟังก์ชันตรวจจับน้ำฝนอัตโนมัติ
- ระบบ GVC Plus
- ระบบควบคุมความเร็วคงที่ (Cruise Control)
- ระบบควบคุมการเปลี่ยนเกียร์ที่พวงมาลัย (Sports Paddle Shift)
- หน้าจอ Active Driving Display แสดงข้อมูลการขับขี่แบบสี
- ระบบกุญแจรีโมทอัจฉริยะ (Smart Keyless Entry) และระบบสตาร์ทเครื่องยนต์อัจฉริยะ (Push Start Button)
- พวงมาลัยและหัวเกียร์หุ้มหนัง
- ลำโพง 6 ตำแหน่ง
- กระจกหน้าแบบลดเสียงรบกวน
- ระบบปรับอากาศแบบอัตโนมัติ
- ระบบเชื่อมต่อโทรศัพท์เคลื่อนที่ผ่านบลูทูธ (Bluetooth)
- เบาะนั่งหุ้มหนัง
- เบาะนั่งคนขับปรับไฟฟ้า 6 ทิศทาง พร้อมระบบบันทึกตำแหน่ง 2 ตำแหน่ง
- หน้าจอสี Center Display แบบสัมผัส ขนาด 7 นิ้ว พร้อม Center Commander รองรับ Apple CarPlay® แบบไร้สาย และ Android Auto™
- อุปกรณ์ชาร์จไฟแบบไร้สาย (Wireless Charger)
- ล้ออัลลอยสีด้าใหม่ ขนาด 16 นิ้ว พร้อมดิสก์เบรกหน้า-หลัง
- ABSM: ระบบเตือนเมื่อมีรถในจุดอับสายตาขณะเปลี่ยนเลน
- RCTA: ระบบเตือนเมื่อมีรถในจุดอับสายตาขณะถอยหลัง
- ระบบแสดงภาพ 360 องศา รอบทิศทาง (360° View Monitor)
- ระบบเซ็นเซอร์ระยะด้านหน้า 4 จุด และด้านหลัง 4 จุด
- ถุงลมนิรภัยคู่หน้า SRS
- ไฟเตือนการคาดเข็มขัดนิรภัยสำหรับที่นั่งทุกตำแหน่ง

MAZDA2 HATCHBACK 1.3 E SPORTS FEATURES



- เครื่องยนต์ Skyactiv-G 1.3 ลิตร และเกียร์อัตโนมัติ Skyactiv-Drive 6 สปีด
- ไฟหน้า LED Projector พร้อมระบบไฟหน้าปรับระดับอัตโนมัติ (Auto Leveling System)
- ระบบ GVC Plus
- กุญแจนิรภัย (Immobilizer) และสัญญาณกันขโมย (Burglar Alarm)

คุณสมบัติพื้นฐานรุ่น SKYACTIV-G 1.3



- ระบบช่วยประหยัดน้ำมัน i-STOP และประหยัดพลังงาน i-ELOOP
- สวิตช์ Drive Selection
- ระบบสตาร์ทเครื่องยนต์อัจฉริยะ (Push Start Button)
- กระจกหน้าแบบลดเสียงรบกวน
- ระบบเชื่อมต่อโทรศัพท์เคลื่อนที่ผ่านบลูทูธ (Bluetooth)
- ถุงลมนิรภัยคู่หน้า SRS
- ไฟเตือนการคาดเข็มขัดนิรภัยสำหรับที่นั่งทุกตำแหน่ง

MAZDA2 HATCHBACK 1.3 C SPORTS FEATURES



- ไฟส่องสว่างสำหรับการขับขี่ในเวลากลางวันแบบ LED Signature (Daytime Running Lamp)
- ระบบไฟหน้าเปิด-ปิดอัตโนมัติ
- ที่ปัดน้ำฝนแบบหน่วงเวลา พร้อมฟังก์ชันตรวจจับน้ำฝนอัตโนมัติ
- ระบบกุญแจรีโมทอัจฉริยะ (Smart Keyless Entry)

คุณสมบัติเพิ่มเติมจากรุ่น 1.3 E SPORTS



- หน้าจอสี Center Display แบบสัมผัส ขนาด 7 นิ้ว พร้อม Center Commander รองรับ Apple CarPlay® และ Android Auto™
- ลำโพง 6 ตำแหน่ง
- ระบบเซ็นเซอร์ระยะด้านหลัง 4 จุด
- กล้องมองหลัง
- ระบบปรับอากาศแบบอัตโนมัติ
- ล้ออัลลอย ขนาด 15 นิ้ว



MAZDA2 HATCHBACK 1.3 S SPORTS LEATHER FEATURES



- ระบบควบคุมความเร็วคงที่ (Cruise Control)
- ระบบควบคุมการเปลี่ยนเกียร์ที่พวงมาลัย (Sports Paddle Shift)
- พวงมาลัยและหัวเกียร์หุ้มหนัง
- เบาะนั่งหุ้มหนัง
- เบาะนั่งคนขับปรับไฟฟ้า 6 ทิศทาง พร้อมระบบบันทึกตำแหน่ง 2 ตำแหน่ง

คุณสมบัติเพิ่มเติมจากรุ่น 1.3 C SPORTS



- หน้าจอ Active Driving Display แสดงข้อมูลการขับขี่แบบสี
- รองรับระบบ Apple CarPlay® แบบไร้สาย
- อุปกรณ์ชาร์จไฟแบบไร้สาย (Wireless Charger)

MAZDA2 HATCHBACK XDL SPORTS FEATURES



คุณสมบัติพื้นฐานจากรุ่น SKYACTIV-D 1.5



MAZDA2 HATCHBACK 1.3 SP SPORTS FEATURES



- ABSM: ระบบเตือนเมื่อมีรถในจุดอับสายตาขณะเปลี่ยนเลน
- RCTA: ระบบเตือนเมื่อมีรถในจุดอับสายตาขณะถอยหลัง
- ระบบแสดงภาพ 360 องศา รอบทิศทาง (360° View Monitor)
- ระบบเซ็นเซอร์ระยะด้านหน้า 4 จุด

คุณสมบัติเพิ่มเติมจากรุ่น 1.3 S SPORTS LEATHER



- เครื่องยนต์ Skyactiv-D 1.5 ลิตร และเกียร์อัตโนมัติ Skyactiv-Drive 6 สปีด
- ไฟหน้า LED Projector และไฟส่องสว่างสำหรับการขับขี่ในเวลากลางวันแบบ LED Signature (Daytime Running Lamp)
- ระบบไฟหน้าเปิด-ปิดอัตโนมัติ และระบบไฟหน้าปรับระดับอัตโนมัติ (Auto Leveling System)
- ที่ปัดน้ำฝนแบบหน่วงเวลา พร้อมฟังก์ชันตรวจจับน้ำฝนอัตโนมัติ
- ระบบ GVC Plus
- ระบบควบคุมความเร็วคงที่ (Cruise Control)
- ระบบควบคุมการเปลี่ยนเกียร์ที่พวงมาลัย (Sports Paddle Shift)
- หน้าจอ Active Driving Display แสดงข้อมูลการขับขี่แบบสี
- ระบบกุญแจรีโมทอัจฉริยะ (Smart Keyless Entry) และระบบสตาร์ทเครื่องยนต์อัจฉริยะ (Push Start Button)
- พวงมาลัยและหัวเกียร์หุ้มหนัง
- ลำโพง 6 ตำแหน่ง
- กระจกหน้าแบบเบี่ยงรบกวน
- ระบบปรับอากาศแบบอัตโนมัติ
- ระบบเชื่อมต่อโทรศัพท์เคลื่อนที่ผ่านบลูทูธ (Bluetooth)
- เบาะนั่งหุ้มหนัง
- เบาะนั่งคนขับปรับไฟฟ้า 6 ทิศทาง พร้อมระบบบันทึกตำแหน่ง 2 ตำแหน่ง
- หน้าจอสี Center Display แบบสัมผัส ขนาด 7 นิ้ว พร้อม Center Commander รองรับ Apple CarPlay® แบบไร้สาย และ Android Auto™
- อุปกรณ์ชาร์จไฟแบบไร้สาย (Wireless Charger)
- ล้ออัลลอยสีด้าใหม่ ขนาด 16 นิ้ว พร้อมดิสก์เบรกหน้า-หลัง
- ABSM: ระบบเตือนเมื่อมีรถในจุดอับสายตาขณะเปลี่ยนเลน
- RCTA: ระบบเตือนเมื่อมีรถในจุดอับสายตาขณะถอยหลัง
- ระบบแสดงภาพ 360 องศา รอบทิศทาง (360° View Monitor)
- ระบบเซ็นเซอร์ระยะด้านหน้า 4 จุด และด้านหลัง 4 จุด
- ดុងลมนิรภัยคู่หน้า SRS
- ไฟเตือนการคาดเข็มขัดนิรภัยสำหรับที่นั่งทุกตำแหน่ง

SKYACTIV-VEHICLE DYNAMICS

อีกขั้นของเทคโนโลยีสกายแอคทีฟใน Mazda2 ที่ผสานและควบคุมการทำงานของรถทั้งคัน ตั้งแต่เครื่องยนต์ ระบบเกียร์ โครงสร้างตัวถัง ไปจนถึงช่วงล่าง ให้ทำงานประสานกันอย่างมีประสิทธิภาพ เพื่อนอบประสบการณ์ที่ดีในการขับขี่ ตามแนวคิด จินบะ อิไต (Jimba Ittai) ของมาสด้า ที่ไม่ใช่เพียงทำให้ผู้ขับและรถเป็นหนึ่งเดียวกันมากขึ้น แต่ยังให้ผู้โดยสารสัมผัสถึงความสบายตลอดการเดินทาง



SKYACTIV- D 1.5

เครื่องยนต์สกายแอคทีฟคลินด์เซล 1500 cc ให้แรงบิดสูง ประหยัดน้ำมัน และเป็นมิตรกับสิ่งแวดล้อม อัตราส่วนการอัดต่ำเพียง 14.8:1 ประหยัดน้ำมันถึง 26.3 กม./ลิตร*



SKYACTIV-G 1.3

เครื่องยนต์สกายแอคทีฟเบนซิน 1300 cc เครื่องยนต์เผาไหม้สมบูรณ์ ให้แรงม้าสูงและแรงบิดสูง ประหยัดน้ำมัน และเป็นมิตรกับสิ่งแวดล้อม อัตราส่วนการอัดสูง 12.0:1 ประหยัดน้ำมันถึง 23.3 กม./ลิตร*



SKYACTIV-DRIVE

เกียร์อัตโนมัติสกายแอคทีฟ รวมข้อดีของเกียร์อัตโนมัติทุกระบบ ตอบสนองได้แม่นยำ เปลี่ยนเกียร์ราบรื่น ให้อัตราเร่งต่อเนื่อง และประหยัดน้ำมันในรอบความเร็ว



SKYACTIV-BODY

โครงสร้างตัวถังสกายแอคทีฟ ที่ผลิตจากเหล็กกล้าคุณภาพสูง High Tensile Steel น้ำหนักเบาและแข็งแรง ให้การควบคุมรถที่มั่นคง ช่วยลดแรงสะท้อนจากถนน และกระจายแรงปะทะที่เข้าสู่ห้องโดยสารในกรณีที่เกิดอุบัติเหตุ



SKYACTIV-CHASSIS

ช่วงล่างและระบบบังคับเลี้ยวสกายแอคทีฟ ระบบช่วงล่างที่เกาะถนนมั่นคง และให้ความนุ่มนวลแก่ห้องโดยสาร พร้อมระบบบังคับเลี้ยวที่ช่วยให้เข้าโค้งได้แม่นยำ ทั้งปลอดภัยและประหยัดน้ำมัน

DRIVE SELECTION **



สวิตช์ Drive Selection สามารถเลือกขับขี่ในโหมด Sport ได้ เมื่อต้องการเร่งแซง หรือให้อัตราเร่งที่เพิ่มขึ้นในรอบเครื่องยนต์ที่สูง ให้ความรู้สึกสนุกเร้าใจเหมือนขับเกียร์ธรรมดา

PISTON PIN

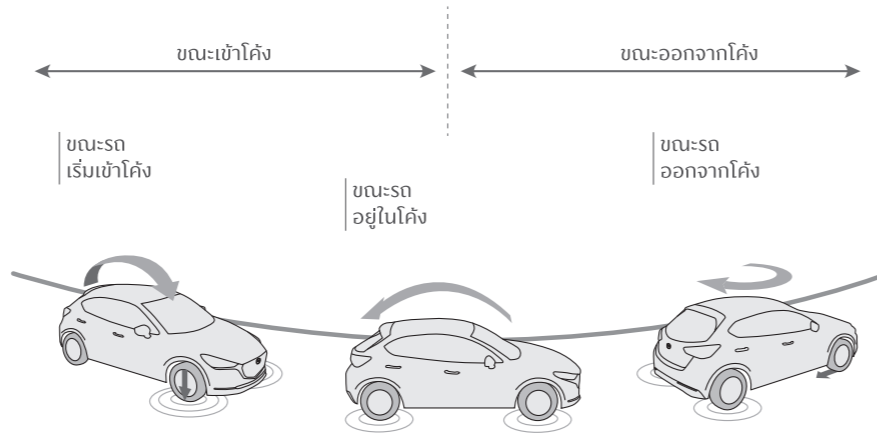
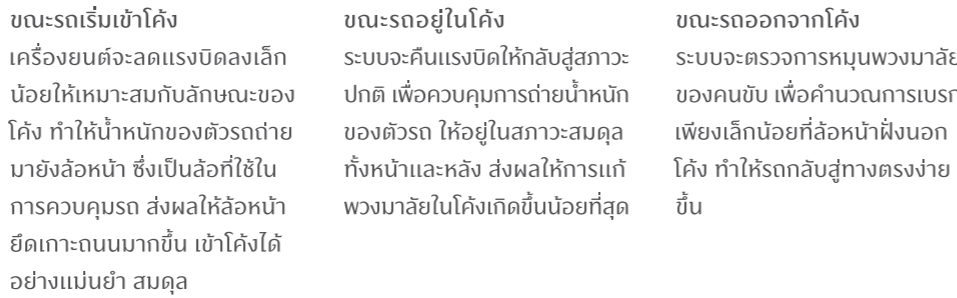


ช่วยลดแรงสั่นสะเทือนของเครื่องยนต์สกายแอคทีฟคลินด์เซลในรอบเดินเบา ทำให้ไม่มีเสียงรบกวนจากเครื่องยนต์

G-VECTERING CONTROL PLUS (GVC PLUS)

ระบบควบคุมสมรรถนะการขับขี่อัจฉริยะขั้นสูง

ระบบ GVC Plus หนึ่งในเทคโนโลยีภายใต้ Skyactiv-Vehicle Dynamics พัฒนาต่อยอดจากระบบ GVC ช่วยควบคุมสมรรถนะในการขับขี่ให้แม่นยำและสมดุล โดยเฉพาะในทางโค้ง และในสถานการณ์ฉุกเฉินได้ดียิ่งขึ้น เพื่อให้ผู้ขับขี่สัมผัสความรู้สึกเป็นหนึ่งเดียวกันของคนกับรถสมบูรณ์แบบยิ่งขึ้น



ระบบประหยัดพลังงานอัจฉริยะ



i-ELOOP (Mazda Regenerative Braking System)

ไอ-อีลูป ระบบจะเปลี่ยนพลังงานที่สูญเสียจากการลดความเร็วให้เป็นพลังงานไฟฟ้า และเก็บไว้ในอุปกรณ์เก็บประจุไฟฟ้า เพื่อนำไปใช้กับระบบไฟฟ้าของอุปกรณ์ภายในรถ ทำให้พลังงานจากเครื่องยนต์ถูกใช้ในการขับเคลื่อนของรถได้อย่างเต็มที่ ช่วยประหยัดพลังงานและน้ำมันเชื้อเพลิงลงได้ถึง 10%***

i-STOP (Idling Stop System)

ระบบประหยัดน้ำมันที่สั่งให้เครื่องยนต์หยุดการทำงานชั่วคราวเมื่อรถจอดนิ่ง ขณะที่อุปกรณ์ต่างๆ ภายในรถยังคงทำงานตามปกติ ทำให้ใช้น้ำมันเชื้อเพลิงได้อย่างมีประสิทธิภาพ และเครื่องยนต์จะกลับมาทำงานโดยอัตโนมัติทันทีเมื่อรถพร้อมออกตัว

MAZDA CONNECT

อัปเดตข้อมูลข่าวสารได้ตลอดการเดินทางด้วยเทคโนโลยีเชื่อมต่อไร้ขีดจำกัด Mazda Connect ใน Mazda2 ครบทุกฟังก์ชัน ไม่ว่าโซเชี่ยลมีเดีย หรือรับ-ส่ง SMS จากสมาร์ตโฟนผ่านสัญญาณ Bluetooth พร้อม Infotainment ที่มีให้เลือกมากมาย เพลิดเพลินกับไลฟ์สไตล์ดิจิทัลมากขึ้นด้วย Wireless Apple CarPlay® และ Android Auto™* ให้คุณเชื่อมต่อแอปพลิเคชันบนสมาร์ตโฟนเข้ากับ Mazda Connect และสามารถใช้งานฟังก์ชันสำคัญได้



CENTER DISPLAY

จอทัชสกรีน ขนาด 7 นิ้ว แสดงเมนูคำสั่งของ Mazda Connect และตั้งค่าการใช้งานอื่นๆ หรือเรียกดูข้อมูลผ่านระบบสั่งงานด้วยเสียง Voice Recognition



CENTER COMMANDER

ใช้ควบคุม Mazda Connect ผ่านเมนูคำสั่งบนจอ Center Display จัดวางในตำแหน่งที่ผู้ขับขี่ใช้งานได้สะดวกสบาย ช่วยเพิ่มความปลอดภัยในการขับขี่

Entertainment / Communication



Wireless Apple CarPlay®



Android Auto™*

Information



Safety



Settings



*ผลการทดสอบตามมาตรฐานยุโรป UN R101 Combine Mode **เฉพาะเครื่องยนต์เบนซิน ***เมื่อใช้งานร่วมกับระบบประหยัดน้ำมัน i-STOP อุปกรณ์มาตรฐานแตกต่างกันในแต่ละรุ่น ให้อ้างอิงจากข้อมูลจำเพาะทางเทคนิคและอุปกรณ์มาตรฐาน

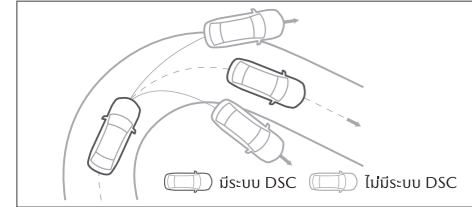
*สำหรับ Android เวอร์ชัน 10 สามารถเชื่อมต่อได้ทันที

ADVANCED SAFETY TECHNOLOGY


Mazda2 ให้คุณอุ่นใจกับนวัตกรรมด้านความปลอดภัย ทั้งแบบป้องกันก่อนเกิดเหตุ (Active Safety) และแบบปกป้องเมื่อเกิดเหตุ (Passive Safety) จึงมั่นใจได้ในทุกเส้นทาง และทุกสถานการณ์การขับขี่

ACTIVE SAFETY

ความปลอดภัยเชิงป้องกันก่อนเกิดเหตุ



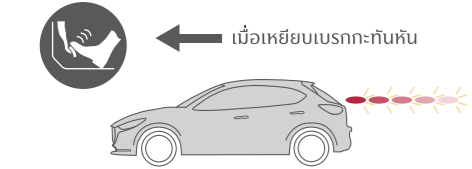
- DSC (Dynamic Stability Control) ระบบควบคุมเสถียรภาพการทรงตัว




- HLA (Hill Launch Assist) ระบบช่วยออกตัวรถขณะอยู่บนทางลาดชัน

- ESS (Emergency Signal System)

สัญญาณไฟกะพริบอัตโนมัติเมื่อเบรกรถในภาวะฉุกเฉิน เพื่อส่งสัญญาณเตือนรถคันหลัง



เมื่อผู้ขับขี่เหยียบเบรกรอย่างกะทันหัน สัญญาณไฟเตือนฉุกเฉินจะกะพริบอย่างรวดเร็วเพื่อเตือนรถคันหลัง



รถคันหลังสามารถลดความเร็ว เมื่อเห็นสัญญาณไฟเตือนฉุกเฉินจากรถคันหน้า

- ABS 4 ล้อ พร้อม EBD ช่วยกระจายแรงเบรก



- Active Driving Display สกรีนไอแสดงข้อมูลสำคัญในการขับขี่

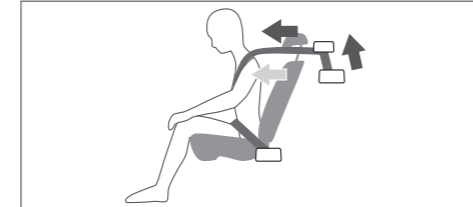
- TCS (Traction Control System) ระบบช่วยป้องกันรถลื่นไถล



- กล้องมองหลัง พร้อมเส้นกะระยะขณะถอยหลัง

PASSIVE SAFETY

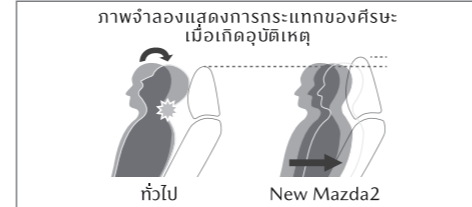
ความปลอดภัยเชิงปกป้องเมื่อเกิดเหตุ



- ระบบเข็มขัดนิรภัยแบบ Pretensioner and Load Limiter เข็มขัดนิรภัยเบาะคู่หน้าแบบดึงรั้งกลับและผ่อนแรงอัตโนมัติ ผสานการทำงานร่วมกับระบบถุงลมนิรภัย



- โครงสร้างตัวถังสกายแอคทีฟ พร้อมถุงลมนิรภัยคู่หน้า Dual Airbag เพิ่มความปลอดภัยให้กับทั้งผู้ขับขี่และผู้โดยสารตอนหน้า



- Headrest ออกแบบให้มือองศาและตำแหน่งเหมาะสมที่สุด เพื่อลดโอกาสบาดเจ็บ เมื่อเกิดอุบัติเหตุ

- เบาะนั่งด้านหลัง ออกแบบให้มือองศารับน้ำหนักคนนั่งอย่างเหมาะสม ลดโอกาสที่ผู้โดยสารจะไถลจากเบาะ เมื่อเกิดอุบัติเหตุ

- กันชนและกระจังหน้า ออกแบบโครงสร้างเพื่อช่วยลดอาการบาดเจ็บของผู้ถูกชน เมื่อเกิดอุบัติเหตุ

- ไฟเตือนการคาดเข็มขัดนิรภัยสำหรับที่นั่งทุกตำแหน่ง

360° View Monitor ระบบแสดงภาพ 360 องศา รอบทิศทาง



- ภาพมุมสูง ภาพจากกล้องด้านหน้าและหลัง
- ภาพมุมกว้าง จากกล้องด้านหน้า
- ภาพจากกล้องด้านข้าง
- ภาพมุมกว้าง จากกล้องด้านหลัง

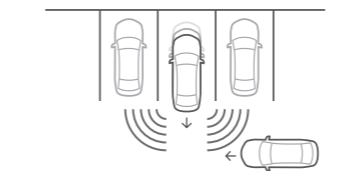
สัมผัสมุมมองในทุกมิติ ด้วยระบบแสดงภาพ 360 องศา รอบทิศทาง พร้อมมุมมองในแบบ Top View ผ่านหน้าจอ Center Display ขนาด 7 นิ้ว ทำให้คุณมั่นใจ และปลอดภัยยิ่งขึ้น

i-ACTIVSENSE

เทคโนโลยีความปลอดภัยสุดล้ำ

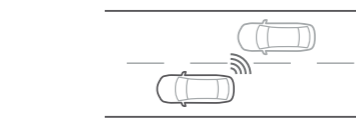
อีกขั้นของความปลอดภัย ให้คุณอุ่นใจกับเทคโนโลยีความปลอดภัยสุดล้ำ i-Activsense ใน Mazda2 ที่ช่วยเตือนเมื่อมีความเสี่ยงที่จะเกิดอุบัติเหตุ ให้คุณมั่นใจได้ในทุกเส้นทาง และทุกสถานการณ์การขับขี่

RCTA (Rear Cross Traffic Alert)



ระบบเตือนเมื่อมีรถในจุดอับสายตาขณะถอยหลัง ระบบจะส่งสัญญาณเสียงเตือน พร้อมไฟกะพริบเตือนขณะขับรถถอยหลัง หากตรวจพบความเสี่ยงที่อาจทำให้เกิดอุบัติเหตุกับรถที่กำลังเคลื่อนที่เข้ามาด้านหลัง

ABSM (Advanced Blind Spot Monitoring)




ระบบเตือนเมื่อมีรถในจุดอับสายตาขณะเปลี่ยนเลน ช่วยให้ผู้ขับขี่ปลอดภัยขณะเปลี่ยนเลน โดยระบบจะส่งสัญญาณเสียงเตือนพร้อมไฟกะพริบเตือน หากตรวจพบรถในเลนด้านข้างที่กำลังแซงขึ้นมาจากทางด้านหลัง และอยู่ในจุดที่ผู้ขับขี่อาจมองไม่เห็น




EXTERIOR COLOR

สีภายนอก



สีแดง โซล เรด คริสตัล
Soul Red Crystal (46V)



สีเทา แมชชีน เกรย์
Machine Gray (46G)



สีบรอนซ์ แพลตทินัม ควอตซ์
Platinum Quartz (47S)



สีเทา โพลีเมทัล เกรย์
Polymetal Gray (47C)



สีขาว สโนว์เฟลก ไวท์ เพิร์ล
Snowflake White Pearl (25D)




สีดำ เจ็ท แบล็ก
Jet Black (41W)




สีขาว เซรามิก เมทัลลิก
Ceramic Metallic (47A)

TRIM

วัสดุภายใน



เบาะหนังและผ้าสีดำ



เบาะผ้าสีน้ำตาล



เบาะผ้าสีดำ/สีเทา

WHEEL

ล้อ



ล้ออัลลอย 16 นิ้ว
(เฉพาะรุ่น XDL, XDL Sports)



ล้ออัลลอย 15 นิ้ว
(เฉพาะรุ่น 1.3 SP, 1.3 SP Sports)



ล้ออัลลอย 15 นิ้ว
(เฉพาะรุ่น 1.3 S Leather,
1.3 S Sports Leather)



ล้ออัลลอย 15 นิ้ว
(เฉพาะรุ่น 1.3 C, 1.3 C Sports)



ล้อ 15 นิ้ว
(เฉพาะรุ่น 1.3 E, 1.3 E Sports)

MAZDA2

รุ่น	SEDAN					HATCHBACK					
	1.3 E	1.3 C	1.3 S LEATHER	1.3 SP	XDL	1.3 E SPORTS	1.3 C SPORTS	1.3 S SPORTS LEATHER	1.3 SP SPORTS	XDL SPORTS	
เครื่องยนต์และระบบส่งกำลัง	Skyactiv-G 1.3 แถวเรียง 4 สูบ 16 วาล์ว					Skyactiv-D 1.5 เทอร์โบ แปรผัน 4 สูบ 16 วาล์ว	Skyactiv-G 1.3 แถวเรียง 4 สูบ 16 วาล์ว				Skyactiv-D 1.5 เทอร์โบ แปรผัน 4 สูบ 16 วาล์ว
ปริมาณกระบอกสูบ	ซีซี	1,299	1,299	1,499	1,299	1,499	1,299	1,299	1,499	1,499	
อัตราส่วนกำลังอัด		12.0 : 1	12.0 : 1	14.8 : 1	12.0 : 1	14.8 : 1	12.0 : 1	14.8 : 1	12.0 : 1	14.8 : 1	
ความกว้างกระบอกสูบ x ระยะชัก	มม.	71.5 x 82.0	71.5 x 82.0	76.0 x 82.6	71.5 x 82.0	76.0 x 82.6	71.5 x 82.0	76.0 x 82.6	71.5 x 82.0	76.0 x 82.6	
แรงม้าสูงสุด (EEC-NET)	PS (กิโลวัตต์) / รอบต่อนาที	93 (69) / 5,800	93 (69) / 5,800	105 (77) / 4,000	93 (69) / 5,800	105 (77) / 4,000	93 (69) / 5,800	105 (77) / 4,000	93 (69) / 5,800	105 (77) / 4,000	
แรงบิดสูงสุด (EEC-NET)	นิวตัน-เมตร / รอบต่อนาที	123 / 4,000	123 / 4,000	250 / 1,500-2,500	123 / 4,000	250 / 1,500-2,500	123 / 4,000	250 / 1,500-2,500	123 / 4,000	250 / 1,500-2,500	
ระบบจ่ายน้ำมันเชื้อเพลิง		อิเล็กทรอนิกส์ไดเรกอินเจกชัน (Electronic Direct Injection)			อิเล็กทรอนิกส์ ไดเรกอินเจกชัน (Electronic Direct Injection)	อิเล็กทรอนิกส์ไดเรกอินเจกชัน (Electronic Direct Injection)				อิเล็กทรอนิกส์ ไดเรกอินเจกชัน (Electronic Direct Injection)	
ความจุถังน้ำมันเชื้อเพลิง	ลิตร	35	35	44	35	44	35	44	35	44	
ประเภทน้ำมันเชื้อเพลิง		น้ำมันเบนซินไร้สารตะกั่ว หรือ แก๊สโซฮอล์ ออกเทน 95 E10 และ E20			น้ำมันดีเซล	น้ำมันเบนซินไร้สารตะกั่ว หรือ แก๊สโซฮอล์ ออกเทน 95 E10 และ E20				น้ำมันดีเซล	
มาตรฐานไอเสีย		ยูโร ระดับ 5			ยูโร ระดับ 5	ยูโร ระดับ 5				ยูโร ระดับ 5	
อัตราสิ้นเปลืองน้ำมัน	กม./ลิตร	23.3	23.3	26.3	23.3	26.3	23.3	26.3	23.3	26.3	
ระบบคันเร่ง		คันเร่งไฟฟ้า (Drive-by-Wire)			คันเร่งไฟฟ้า (Drive-by-Wire)	คันเร่งไฟฟ้า (Drive-by-Wire)				คันเร่งไฟฟ้า (Drive-by-Wire)	
ระบบเกียร์		Skyactiv-Drive อัตโนมัต 6 สปีด พร้อมแมนนวลโหมด Activematic			Skyactiv-Drive อัตโนมัต 6 สปีด พร้อมแมนนวล โหมด Activematic	Skyactiv-Drive อัตโนมัต 6 สปีด พร้อมแมนนวลโหมด Activematic				Skyactiv-Drive อัตโนมัต 6 สปีด พร้อมแมนนวล โหมด Activematic	
อัตราทดเกียร์:	เกียร์ 1	3.529	3.529	3.552	3.529	3.552	3.529	3.552	3.529	3.552	
	เกียร์ 2	2.025	2.025	2.022	2.025	2.022	2.025	2.022	2.025	2.022	
	เกียร์ 3	1.348	1.348	1.452	1.348	1.452	1.348	1.452	1.348	1.452	
	เกียร์ 4	1.000	1.000	1.000	1.000	1.000	1.000	1.000	1.000	1.000	
	เกียร์ 5	0.742	0.742	0.708	0.742	0.708	0.742	0.708	0.742	0.708	
	เกียร์ 6	0.594	0.594	0.599	0.594	0.599	0.594	0.599	0.594	0.599	
	เกียร์ถอยหลัง	2.994	2.994	3.893	2.994	3.893	2.994	3.893	2.994	3.893	
อัตราทดเฟืองท้าย		3.824	3.824	3.389	3.824	3.389	3.824	3.389	3.824	3.389	

SPECIFICATION SHEET AND STANDARD EQUIPMENT

ข้อมูลจำเพาะทางเทคนิคและอุปกรณ์มาตรฐาน

MAZDA2

รุ่น	SEDAN					HATCHBACK				
	1.3 E	1.3 C	1.3 S LEATHER	1.3 SP	XDL	1.3 E SPORTS	1.3 C SPORTS	1.3 S SPORTS LEATHER	1.3 SP SPORTS	XDL SPORTS

เทคโนโลยีและระบบช่วงล่าง										
Skyactiv-Vehicle Dynamics: ระบบควบคุมสมรรถนะการขับขี่	•	•	•	•	•	•	•	•	•	•
อัจฉริยะขั้นสูง G-Vectoring Control Plus (GVC Plus)										
ระบบช่วยประหยัดน้ำมัน i-STOP และประหยัดพลังงาน i-ELOOP	•	•	•	•	•	•	•	•	•	•
สวิตช์ Drive Selection	•	•	•	•	-	•	•	•	•	-
ระบบควบคุมการเปลี่ยนเกียร์ที่พวงมาลัย (Sports Paddle Shift)	-	-	•	•	•	-	-	•	•	•
ระบบเบรก:	หน้า	ดิสก์เบรก พร้อมครับริบายความร้อน				ดิสก์เบรก พร้อมครับริบายความร้อน				
	หลัง	ดรัมเบรก			ดิสก์เบรก	ดรัมเบรก			ดิสก์เบรก	
ระบบพวงมาลัย	แร็คแอนดพี้เนียน พร้อมพาวเวอร์ช่วยผ่อนแรงแบบไฟฟ้า (EPAS)					แร็คแอนดพี้เนียน พร้อมพาวเวอร์ช่วยผ่อนแรงแบบไฟฟ้า (EPAS)				
ระบบกันสะเทือน:	หน้า	อิสระแม็คเฟอร์สันสตรัท พร้อมเหล็กกันโคลง				อิสระแม็คเฟอร์สันสตรัท พร้อมเหล็กกันโคลง				
	หลัง	กึ่งอิสระทอร์ชันบาร์				กึ่งอิสระทอร์ชันบาร์				
ขนาดยาง	185/65 R15	185/65 R15	185/65 R15	185/65 R15	185/60 R16	185/65 R15	185/65 R15	185/65 R15	185/65 R15	185/60 R16
ล้อ:	กระทะพร้อมฝาครอบ	•	-	-	-	•	-	-	-	-
	อัลลอย	-	•	•	•	-	•	•	•	•
ขนาดล้อ	15 x 5.5J	15 x 5.5J	15 x 5.5J	15 x 5.5J	16 x 5.5J	15 x 5.5J	15 x 5.5J	15 x 5.5J	15 x 5.5J	16 x 5.5J

ขนาดและมิติภายนอก										
ความยาวทั้งหมด	มม.	4,340			4,340	4,065				4,065
ความกว้างทั้งหมด	มม.	1,695			1,695	1,695				1,695
ความสูงทั้งหมด	มม.	1,470			1,470	1,495		1,515 (รวมเสาอากาศแบบครับริจลลาม)		
ระยะฐานล้อ	มม.	2,570			2,570	2,570				2,570
ระยะห่างล้อ:	หน้า	มม.	1,495		1,495	1,495				1,495
	หลัง	มม.	1,485		1,485	1,485				1,485
ระยะต่ำสุดจากพื้น	มม.	143			143	143				143
รัศมีวงเลี้ยวแคบสุด	ม.	4.7			4.9	4.7				4.9

ภายนอก										
ไฟหน้าโปรเจคเตอร์แบบ LED	•	•	•	•	•	•	•	•	•	•
ไฟส่องสว่างสำหรับการขับขี่ในเวลากลางวันแบบ LED Signature (Daytime Running Lamp)	-	•	•	•	•	-	•	•	•	•
ระบบไฟหน้าปรับระดับอัตโนมัติ (Auto Leveling System)	•	•	•	•	•	•	•	•	•	•
ระบบไฟหน้าเปิด-ปิดอัตโนมัติ	-	•	•	•	•	-	•	•	•	•
กระจกหน้าแบบลดเสียงรบกวน	•	•	•	•	•	•	•	•	•	•
กระจกหน้าสีด้าเปียโน	-	-	•	•	•	-	-	•	•	•

รุ่น	SEDAN					HATCHBACK				
	1.3 E	1.3 C	1.3 S LEATHER	1.3 SP	XDL	1.3 E SPORTS	1.3 C SPORTS	1.3 S SPORTS LEATHER	1.3 SP SPORTS	XDL SPORTS

ภายนอก										
กันชนหน้าตกแต่งด้วยโครเมียม	-	-	•	•	•	-	-	•	•	•
กระจกมองข้างปรับและพับด้วยระบบไฟฟ้า พร้อมไฟเลี้ยว	-	•	•	•	•	-	•	•	•	•
ปลายท่อไอเสียโครเมียม	-	-	•	•	•	-	-	•	•	•
สปอยเลอร์หลัง	•	•	•	•	•	•	•	•	•	•
เสาอากาศ:	แบบฟังก์กระจก	•	•	•	•	-	-	-	-	-
	แบบติดหลังคา	-	-	-	-	-	•	•	-	-
	แบบครับริจลลาม	-	-	-	-	-	-	•	•	•
ที่เปิดน้ำฝนกระจกหน้าแบบหน่วงเวลา พร้อมฟังก์ชันตรวจจับน้ำฝนอัตโนมัติ	-	•	•	•	•	-	•	•	•	•
ที่เปิดน้ำฝนกระจกหลัง	-	-	-	-	-	•	•	•	•	•

เบาะนั่งและวัสดุภายใน										
วัสดุหุ้มเบาะนั่ง:	ผ้าสีดำ/สีเทา	•	-	-	-	-	•	-	-	-
	ผ้าสีน้ำตาล	-	•	-	-	-	-	•	-	-
	หนังและผ้าสีดำ	-	-	•	•	•	-	-	•	•
แผงคอนโซลหน้า:	สีดำด้าน	•	-	-	-	-	•	-	-	-
	สีดำเงา	-	•	-	-	-	-	•	-	-
	หนังสีดำ	-	-	•	•	•	-	-	•	•
วัสดุตกแต่งกรอบช่องแอร์:	สีดำ	•	-	-	-	-	•	-	-	-
	สีเงิน/สีbronซ์	-	•	-	-	-	-	•	-	-
	สีดำเปียโน	-	-	•	•	•	-	-	•	•
เบาะนั่งด้านหน้า:	เบาะนั่งคนขับปรับได้ 6 ทิศทาง	•	•	-	-	-	•	•	-	-
	เบาะนั่งคนขับปรับไฟฟ้า 6 ทิศทาง	-	-	•	•	•	-	-	•	•
	ระบบบันทึกตำแหน่งของเบาะนั่งคนขับ 2 ตำแหน่ง	-	-	•	•	•	-	-	•	•
ช่องใส่เอกสารหลังเบาะนั่งผู้โดยสารตอนหน้า	•	•	•	•	•	•	•	•	•	•
พนักพิงเบาะด้านหลังแยกปรับพับ 60:40	-	•	•	•	•	-	•	•	•	•
พนักพิงศีรษะเบาะนั่งด้านหน้า-หลังปรับสูง-ต่ำ	•	•	•	•	•	•	•	•	•	•
พวงมาลัยและหัวเกียร์หุ้มหนังสีดำ	-	-	•	•	•	-	-	•	•	•
วัสดุตกแต่งคอนโซลและมือจับประตูด้านใน:	สีเงิน	•	•	-	-	•	•	-	-	-
	สีเงินชาติน	-	-	•	•	•	-	-	•	•

ภายใน										
หน้าจอ Active Driving Display แสดงข้อมูลการขับขี่แบบสี	-	-	•	•	•	-	-	•	•	•
มาตรวัดรอบเครื่องยนต์:	แบบดิจิทัล	•	•	-	-	•	•	-	-	-
	แบบอนาล็อก	-	-	•	•	•	-	-	•	•

SPECIFICATION SHEET AND STANDARD EQUIPMENT

ข้อมูลจำเพาะทางเทคนิคและอุปกรณ์มาตรฐาน

MAZDA2

รุ่น	SEDAN					HATCHBACK				
	1.3 E	1.3 C	1.3 S LEATHER	1.3 SP	XDL	1.3 E SPORTS	1.3 C SPORTS	1.3 S SPORTS LEATHER	1.3 SP SPORTS	XDL SPORTS
ภายใน										
ระบบควบคุมความเร็วคงที่ (Cruise Control)	-	-	•	•	•	-	-	•	•	•
จอแสดงผลข้อมูลสีเปลี่ยนเชื้อเพลิงและข้อมูลการขับขี่	•	•	•	•	•	•	•	•	•	•
ระบบปรับอากาศ:										
แบบธรรมดา	•	-	-	-	-	•	-	-	-	-
แบบอัตโนมัติ	-	•	•	•	•	-	•	•	•	•
ช่องเก็บของและที่วางขวดน้ำที่ประตูคู่หน้า และบริเวณคอนโซลกลาง	•	•	•	•	•	•	•	•	•	•
กระจกไฟฟ้าและระบบ Jam Protection ที่ตำแหน่งคนขับ	•	•	•	•	•	•	•	•	•	•
ไฟอ่านหนังสือคู่หน้าแยกตำแหน่ง (Map Light) พร้อมไฟในห้องโดยสาร	•	•	•	•	•	•	•	•	•	•
พวงมาลัยปรับระดับได้ 4 ทิศทาง (Telescopic)	•	•	•	•	•	•	•	•	•	•
แผงบังแดด พร้อมกระจก	•	•	•	•	•	•	•	•	•	•
แผ่นปิดห้องสัมภาระด้านท้าย	-	-	-	-	-	-	•	•	•	•
ระบบ Infotainment										
วิทยุ FM/AM พร้อมเครื่องเล่น MP3	•	•	•	•	•	•	•	•	•	•
หน้าจอสี Center Display แบบสัมผัส ขนาด 7 นิ้ว	-	•	•	•	•	-	•	•	•	•
และปุ่มควบคุมอัจฉริยะ Center Commander										
รองรับระบบ Apple CarPlay® และ Android Auto™*	-	•	•	•	•	-	•	•	•	•
รองรับระบบ Apple CarPlay® แบบไร้สาย	-	-	•	•	•	-	-	•	•	•
ระบบเชื่อมต่อโทรศัพท์ที่เคลื่อนที่ผ่านบลูทูธ (Bluetooth)	•	•	•	•	•	•	•	•	•	•
ระบบจดจำเสียง (Voice Recognition)	-	•	•	•	•	-	•	•	•	•
ลำโพง:										
4 ตำแหน่ง	•	-	-	-	-	•	-	-	-	-
6 ตำแหน่ง	-	•	•	•	•	-	•	•	•	•
สวิตช์ควบคุมเครื่องเสียงบนพวงมาลัย	•	•	•	•	•	•	•	•	•	•
ช่องเชื่อมต่อ USB และ AUX	•	•	•	•	•	•	•	•	•	•
ช่องจ่ายไฟสำรอง 12V	•	•	•	•	•	•	•	•	•	•
ช่องใส่ SD Card (สำหรับระบบนำทาง Navigator)	-	•	•	•	•	-	•	•	•	•
อุปกรณ์ชาร์จไฟแบบไร้สาย (Wireless Charger)	-	-	•	•	•	-	-	•	•	•
เทคโนโลยีความปลอดภัย										
ระบบกุญแจไร้คีย์อัจฉริยะ (Smart Keyless Entry)	-	•	•	•	•	-	•	•	•	•
ระบบสตาร์ทเครื่องยนต์อัจฉริยะ (Push Start Button)	•	•	•	•	•	•	•	•	•	•
กุญแจ immobilizer และสัญญาณกันขโมย (Burglar Alarm) พร้อมเซ็นทรัลล็อก	•	•	•	•	•	•	•	•	•	•
ระบบแสดงภาพ 360 องศา รอบทิศทาง (360° View Monitor)	-	-	-	•	•	-	-	•	•	•
ระบบเตือนเมื่อมีรถในจุดอับสายตาขณะเปลี่ยนเลน ABSM (Advanced Blind Spot Monitoring)	-	-	-	•	•	-	-	•	•	•

*สำหรับ Android เวอร์ชัน 10 สามารถเชื่อมต่อได้ทันที

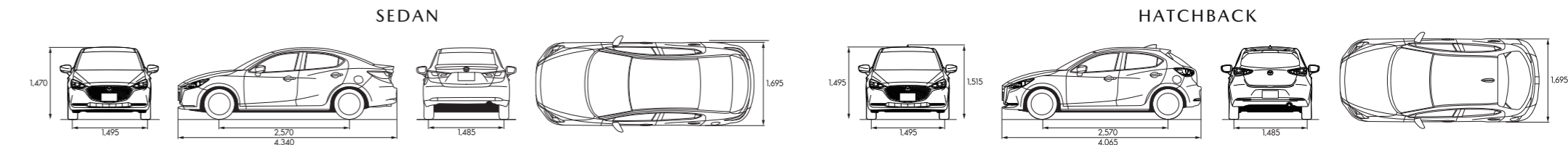
SPECIFICATION SHEET AND STANDARD EQUIPMENT

ข้อมูลจำเพาะทางเทคนิคและอุปกรณ์มาตรฐาน

รุ่น	SEDAN					HATCHBACK				
	1.3 E	1.3 C	1.3 S LEATHER	1.3 SP	XDL	1.3 E SPORTS	1.3 C SPORTS	1.3 S SPORTS LEATHER	1.3 SP SPORTS	XDL SPORTS
เทคโนโลยีความปลอดภัย										
ระบบเตือนเมื่อมีรถในจุดอับสายตาขณะถอยหลัง RCTA (Rear Cross Traffic Alert)	-	-	-	•	•	-	-	-	•	•
ระบบป้องกันล้อล็อก 4W-ABS พร้อมระบบกระจายแรงเบรก EBD และระบบช่วยเบรก BA	•	•	•	•	•	•	•	•	•	•
ระบบป้องกันล้อหมุนฟรี และควบคุมการลื่นไถล TCS (Traction Control System)	•	•	•	•	•	•	•	•	•	•
ระบบควบคุมเสถียรภาพและการทรงตัวของรถ DSC (Dynamic Stability Control)	•	•	•	•	•	•	•	•	•	•
ระบบสัญญาณไฟฉุกเฉินเตือนอัตโนมัติ เมื่อเบรกกะทันหัน ESS (Emergency Signal System)	•	•	•	•	•	•	•	•	•	•
ถุงลมนิรภัยคู่หน้า SRS	•	•	•	•	•	•	•	•	•	•
พวงมาลัยยึดตัวตามการทำงานของถุงลมนิรภัย และเป็นเบรกแบบขยับตัวได้	•	•	•	•	•	•	•	•	•	•
ระบบช่วยการออกตัวของรถขณะอยู่บนทางลาดชัน HLA (Hill Launch Assist)	•	•	•	•	•	•	•	•	•	•
จุดยึดเบาะนั่งเด็กแบบ ISOFIX	•	•	•	•	•	•	•	•	•	•
ระบบเซ็นเซอร์กระยะด้านหน้า 4 จุด	-	-	-	•	•	-	-	-	•	•
ระบบเซ็นเซอร์กระยะด้านหลัง 4 จุด	-	•	•	•	•	-	•	•	•	•
กล้องมองหลัง	-	•	•	•	•	-	•	•	•	•
ไฟเตือนการคาดเข็มขัดนิรภัยสำหรับที่นั่งทุกตำแหน่ง	•	•	•	•	•	•	•	•	•	•
เข็มขัดนิรภัยด้านหน้า ELR 3 จุด 2 ตำแหน่ง ปรับระดับได้	•	•	•	•	•	•	•	•	•	•
เข็มขัดนิรภัยด้านหลัง ELR 3 จุด 3 ตำแหน่ง	•	•	•	•	•	•	•	•	•	•
เข็มขัดนิรภัยคู่หน้าแบบดึงรั้งกลับและผ่อนแรงอัตโนมัติ (Pretensioner and Load Limiter)	•	•	•	•	•	•	•	•	•	•
คานเหล็กเสริมกันกระแทกด้านหน้า ด้านข้าง และด้านหลัง	•	•	•	•	•	•	•	•	•	•

• = มี - = ไม่มี

DIMENSION (mm) มิติตัวถังรถ (มม.)



MazdaThailandOfficial | [f](#) [@](#) [v](#) [y](#) [t](#)

หมายเหตุ : อุปกรณ์มาตรฐานแตกต่างกันในแต่ละรุ่น และอาจแตกต่างกันในประเศไทย ให้อ้างอิงจากข้อมูลจำเพาะทางเทคนิคและอุปกรณ์มาตรฐาน • ขอสงวนสิทธิ์ในการเปลี่ยนแปลงรายละเอียดและข้อมูลต่างๆ โดยไม่ต้องแจ้งให้ทราบล่วงหน้า • ภาพและสีในโบรชัวร์นี้ตกแต่งเพื่อการโฆษณาเท่านั้น อาจแตกต่างจากจริง เนื่องจากกระบวนการพิมพ์ กรุณาตรวจสอบสีรถที่โชว์รูมฯ อีกครั้ง • บริษัทฯ ขอสงวนสิทธิ์ในการเปลี่ยนแปลงข้อมูล ไม่ว่าจะเป็นข้อกำหนดเครื่องยนต์รายละเอียด สเปกและรุ่น ณ เวลาใดๆ โดยไม่ต้องบอกกล่าวล่วงหน้า และไม่จัดอยู่ในความรับผิดชอบ ในกรณีที่มีความผิดพลาดทางการพิมพ์

Mazda
ROADSIDE
ASSISTANCE

3 ปี
100,000 กม.
ประกัน
Mazda

mazda SPEEDLINE
กรุงเทพฯ 02-030-5666
เชียงใหม่ (ใหม่) 1-800-226-408

SPEC-MAZDA2-5P-310323